



# Preisliste für Betonpumparbeiten

( gültig ab 01. April 2020 )

Dispo Betonpumpen / Tel. 07731-876214

[santoro@birsner-singen.de](mailto:santoro@birsner-singen.de)

## Verteilmast – Reichweite

M 24	M 28	M 36	M 47	M 56
waagrecht 20 m senkrecht 24 m	waagrecht 24 m senkrecht 28 m	waagrecht 33 m senkrecht 36 m	waagrecht 41 m senkrecht 46 m	waagrecht 49 m senkrecht 55 m

### Pumppreise ( € ):

Einsatzpauschale zu Pos. 1 – 7	102,00	125,00	145,00	255,00	370,00
1.) 0 – 10 cbm Pauschal	179,00	204,00	252,00	353,00	445,00
2.) 11 – 22 cbm Pauschal	236,00	247,00	310,00	438,00	525,00
3.) 23 – 50 cbm / pro cbm	12,20	13,20	15,50	19,10	21,15
4.) 51 – 70 cbm / pro cbm	11,65	12,80	15,10	18,50	20,65
5.) 71 – 100 cbm / pro cbm	11,45	12,50	14,65	17,90	19,95
6.) 101 – 150 cbm / pro cbm	11,10	12,10	14,25	17,45	19,55
7.) Ab 151 cbm	10,40	11,75	13,00	17,10	19,10
8.) Mindestleistung pro Stunde	20 m <sup>3</sup> / h	20 m <sup>3</sup> / h	22 m <sup>3</sup> / h	25 m <sup>3</sup> / h	30 m <sup>3</sup> / h
Zif. 1-7 Bei Nichterreichen der Mindestleistung wird nach Stunden abgerechnet. Pro Stunde:	150,00	180,00	215,00	355,00	450,00
<b>Sonder- und Zusatzleistungen</b>					
Bei Entfernung der Baustelle über 70 km zusätzlich	€ 1,40 / km	€ 1,40 / km	€ 1,40 / km	€ 1,40 / km	€ 1,40 / km
Vergebliche Anfahrt zur Baustelle	160,00	215,00	245,00	375,00	615,00
Kurzfristige Absage eines disponierten Auftrages 24 Std. vor Beginn des Pumpeinsatzes	130,00	185,00	205,00	300,00	465,00
Umsetzen der Maschine innerh.der Baustelle	50,00	50,00	60,00	90,00	110,00
Schlauch- u. Rohrleitung pro lfdm. DN 65 -125 mm	8,00	8,00	8,00	8,00	8,00
Mehrkosten für Schlauch-Rohrleitung Auf- u. Abbau ohne bauseitiges Hilfspersonal pro lfdm	5,00	5,00	5,00	5,00	5,00
Anlieferung und Abholung der Rohr- Schlauchleitung	wird nach tatsächlichem Aufwand berechnet				
Reduzierung / Bogen pro Stk.	15,00	15,00	15,00	15,00	15,00
Samstagszuschlag pro Einsatz	53,00	53,00	65,00	73,00	90,00
Zuschlag von 18:00 – 06:00 Uhr pro Stunde	35,00	35,00	35,00	35,00	35,00
Personalwechsel / Einsatz zusätzl. Maschinist pro Std.	50,00	50,00	50,00	50,00	50,00
Fahrtkosten zum Ort der Reinigung	80,00	95,00	100,00	120,00	160,00
Gebühren für Recycling Restbeton	40,00	40,00	40,00	40,00	40,00
Zuschlag Faser- / Recyclingbeton je m <sup>3</sup>	1,50	1,50	1,50	1,50	1,50

### Mechanischer Rundverteiler RV 10

Anlieferung zur Baustelle bzw. Abholung wird nach Aufwand berechnet. Nutzungspreis € 1,60 / m<sup>3</sup>

### Die vorgenannten Preise setzen folgende bauseitige Leistungen voraus:

- 1.) Es muss ein einwandfreier Zufahrtsweg für schwere LKW vorhanden sein.
- 2.) Der Standplatz der Maschine muss so befestigt und abgesichert sein, dass Dritte nicht gefährdet werden können.
- 3.) Bei Schlauch- und Rohrleitungsverlegung sind bauseits Hilfskräfte zum Auf- und Abbau bereitzustellen.
- 4.) Die Schlauch- und Rohrleitung darf aus Sicherheitsgründen nur liegend verlegt werden.
- 5.) Bei einer Schlauch- / Rohrleitung bis zu einem Durchmesser von DN 80 ist ein Größtenkorn von 0-16 mm zu verwenden.
- 6.) Ein geeigneter Reinigungs- / Waschplatz zum Reinigen der Betonpumpe muss vorhanden sein.
- 7.) Für das Anpumpen ist zwingend, dass dem ersten Transportmischer zum geladenen Beton ca. ½ cbm Zement-Estrich 0-2 zugeladen wird bzw. ausreichend Zement für die Anfahrpaste vorhanden ist. ( 2 Sack ).
- 8.) Für die Qualität und die Pumpfähigkeit des Betons ist der Besteller verantwortlich.
- 9.) Baustellenbesichtigung durch einen unserer Mitarbeiter € 80,00. Bei Auftragserteilung kostenlos.

**Alle Preise verstehen sich zuzüglich der jeweils gültigen Mehrwertsteuer. Für die Ausführung des Auftrags gelten unsere Allgemeinen Geschäftsbedingungen für die Vermietung von Betonfördergeräten (download [www.birsner-singen.de](http://www.birsner-singen.de)).**

**Mit Erscheinen dieser Preisliste werden alle früheren Preislisten und Angebote ungültig.**

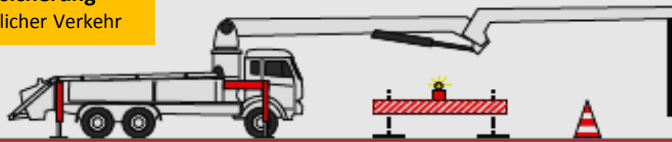
# ARBEITSSICHERHEIT und GESUNDHEITSSCHUTZ

Die Arbeitssicherheit und der Gesundheitsschutz gehören zu unseren zentralen Unternehmenswerten. Die Sicherheit aller Beteiligten hat bei uns höchsten Stellenwert und genießt somit äußerste Priorität. Nachfolgend aufgeführt erhalten Sie wichtige Informationen im Umgang mit den Arbeitsmaschinen, welche dringend zu beachten sind:

## Im Straßenverkehr

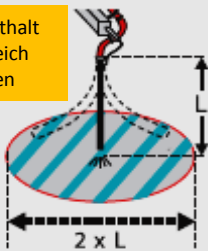
**Absicherung**  
öffentlicher Verkehr

**Genehmigung** für  
Straßensperren



## Gefahrenbereich (L) beachten!

**VERBOTEN** Aufenthalt  
im Gefahrenbereich  
beim Anpumpen

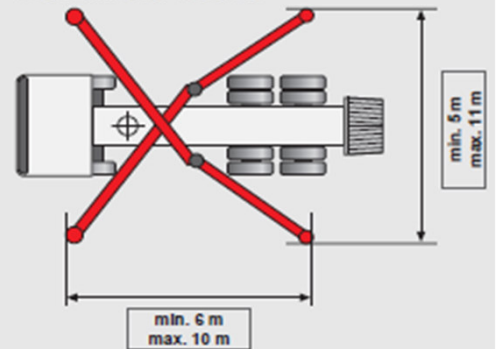


**VERBOTEN**  
feste  
Endstücke  
und  
Reduzier-  
ungen



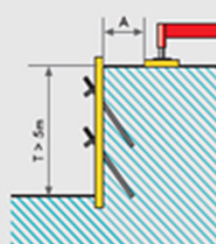
## Standsicherheit

Abstützmaße der Maschine

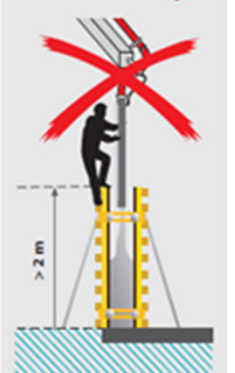


**Sicherheitsabstand**  
bei Baugruben

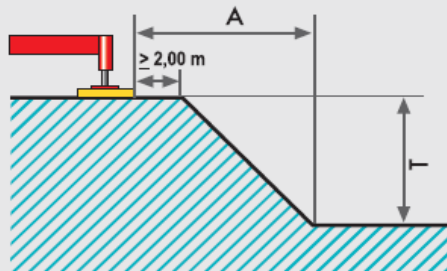
**Sicherheitsabstand**  
A ergibt sich aufgrund  
der statischen  
Berechnungen



**Verboten**  
Pumpen ohne  
Absturz-sicherung



## Standsicherheit von Betonpumpen auf Baustellen



**Sicherheitsabstand** bei  
aufgeschütteten und losen Böden  
 $A \sim 2xT$

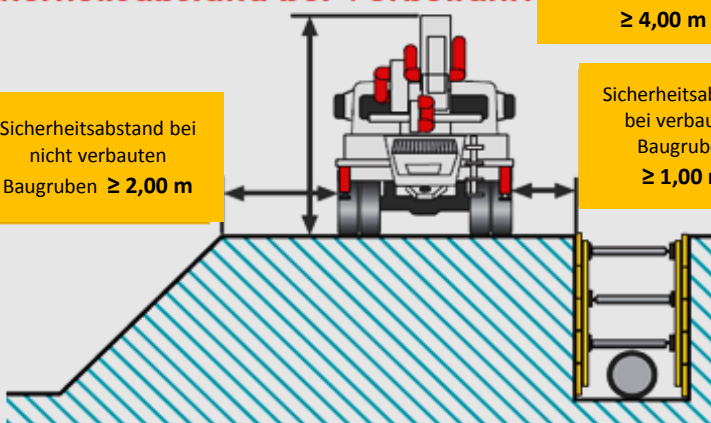
**Sicherheitsabstand** bei  
gewachsenen und bindigen Böden

## Sicherheitsabstand bei Vorbeifahrt

Freie Durchfahrthöhe  
 $\geq 4,00$  m

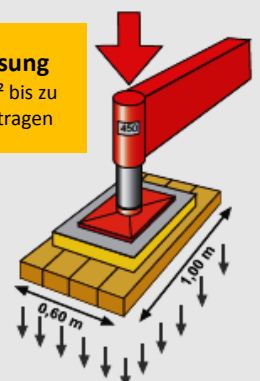
**Sicherheitsabstand** bei  
nicht verbauten  
Baugruben  $\geq 2,00$  m

**Sicherheitsabstand**  
bei verbauten  
Baugruben  
 $\geq 1,00$  m



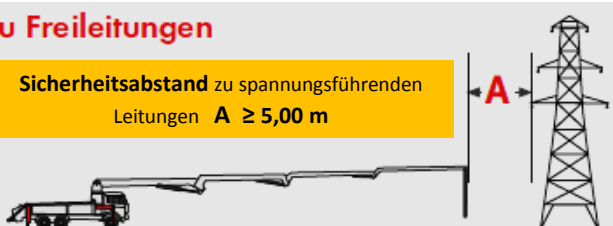
**max 450 kN**

**Bodenpressung**  
kann bei  $0,6 \text{ m}^2$  bis zu  
 $750 \text{ kN} / \text{m}^2$  betragen



## Zu Freileitungen

**Sicherheitsabstand** zu spannungsführenden  
Leitungen  $A \geq 5,00$  m



## Am Endschlauch

**VERBOTEN** Einsatz von Traversen

