



Preisliste Betonpumparbeiten

gültig ab
01.04.2023

Bestellungen Tel. [07731 / 8762-14](tel:0773187620) oder per Mail: santoro@birsner-singen.de

www.birsner-singen.de
info@birsner-singen.de

Verteilmast – Mastgröße	M 24	M 28	M 36	M 47	M 56
Reichweite	waagrecht 20 m senkrecht 24 m	waagrecht 24 m senkrecht 28 m	waagrecht 33 m senkrecht 36 m	waagrecht 41 m senkrecht 46 m	waagrecht 49 m senkrecht 55 m
Pumppreise (€):					
Einsatzpauschale zu Pos. 1 – 7	120,00	145,00	170,00	280,00	395,00
Klimaschutzabgabe (Mindestbetrag € 5,00) / pro cbm	0,30	0,30	0,30	0,30	0,30
1.) 0 – 10 cbm Pauschal	210,00	235,00	280,00	380,00	475,00
2.) 11 – 22 cbm Pauschal	265,00	275,00	340,00	465,00	555,00
3.) 23 – 50 cbm / pro cbm	12,50	13,50	15,80	19,40	21,45
4.) 51 – 70 cbm / pro cbm	11,95	13,10	15,40	18,80	20,95
5.) 71 – 100 cbm / pro cbm	11,75	12,80	14,95	18,20	20,25
6.) 101 – 150 cbm / pro cbm	11,40	12,40	14,55	17,75	19,85
7.) Ab 151 cbm	10,70	12,05	13,30	17,40	19,40
8.) Mindestleistung pro Stunde	20 m ³ / h	20 m ³ / h	22 m ³ / h	25 m ³ / h	30 m ³ / h
9.) Bei Unterschreitung der Mindestleistung erfolgt die Abrechnung pro Std. (von Ankunft bis Abfahrt Bst.)	180,00	205,00	240,00	380,00	475,00
Sonder- und Zusatzleistungen					
Bei Entfernung der Baustelle über 70 km zusätzlich	€ 1,80 / km	€ 1,80 / km	€ 1,80 / km	€ 1,80 / km	€ 1,80 / km
Vergebliche Anfahrt zur Baustelle	200,00	255,00	285,00	415,00	660,00
Kurzfristige Absage eines disponierten Auftrages 24 Std. vor Beginn des Pumpeinsatzes	160,00	215,00	235,00	330,00	495,00
Umsetzen der Maschine innerh. der Baustelle	60,00	60,00	70,00	100,00	120,00
Schlauch- u. Rohrleitung pro lfdm. DN 65 -125 mm	9,00	9,00	9,00	9,00	9,00
Mehrkosten für Schlauch- / Rohrleitung Auf- u. Abbau ohne bauseitiges Hilfspersonal pro lfdm	15,00	15,00	15,00	15,00	15,00
Anlieferung und Abholung der Rohr- Schlauchleitung	wird nach tatsächlichem Aufwand berechnet				
Reduzierung / Bogen pro Stk.	19,00	19,00	19,00	19,00	19,00
Samstagszuschlag pro Einsatz	70,00	70,00	70,00	70,00	70,00
Zuschlag von 18:00 – 06:00 Uhr pro Stunde	50,00	50,00	50,00	50,00	50,00
Personalwechsel / Einsatz zusätzl. Maschinist pro Std.	55,00	55,00	55,00	55,00	55,00
Fahrtkosten zum Ort der Reinigung	120,00	140,00	160,00	180,00	200,00
Gebühren Recycling / Restbetonbeseitigung	40,00	40,00	40,00	40,00	40,00
Zuschlag Faser- / Recycling- / Sonderbeton je m ³	2,00	2,00	2,00	2,00	2,00

Mechanischer Rundverteiler RV 10: Anlieferung zur Baustelle bzw. Abholung wird nach Aufwand berechnet. Nutzungspreis € 1,70 / m³

BITTE BEACHTEN: Die vorgenannten Preise setzen folgende bauseitige Leistungen voraus:

- 1.) Es muss ein einwandfreier tragfähiger Zufahrtsweg für schwere LKW (jeweiliger Maschinentyp beachten !!!) vorhanden sein.
- 2.) Der Standplatz der Maschine muss so befestigt, verdichtet und abgesichert sein, dass Dritte nicht gefährdet werden können.
- 3.) Bei Schlauch- und Rohrleitungsverlegung sind bauseitig Hilfskräfte zum Auf- und Abbau bereitzustellen.
- 4.) Die Schlauch- und Rohrleitung darf aus Sicherheitsgründen nur liegend verlegt werden (nicht am Ausleger hängend / Keine Traversen).
- 5.) Bei einer Schlauch- / Rohrleitung bis zu einem Durchmesser von DN 80 ist ein Größtenkorn von 0-16 mm zu verwenden.
- 6.) Ein geeigneter Reinigungs- / Waschplatz zum Reinigen der Betonpumpe auf der Baustelle muss vorhanden sein.
- 7.) Für das Anpumpen ist zwingend, dass dem ersten Transportmischer zum geladenen Beton ca. ½ cbm Zement-Estrich 0-2 zugeladen wird bzw. ausreichend Zement für die Anfahrpaste vorhanden ist. (2 Sack).
- 8.) Für die Qualität und die Pumpfähigkeit des Betons ist der Besteller verantwortlich.
- 9.) Für eine Baustellenbesichtigung durch einen unserer Mitarbeiter berechnen wir € 110,00 (entfällt bei Auftragserteilung).
- 10.) Notwendige Straßen- und Gehwegsperrungen sind vom Besteller bzw. Auftraggeber rechtzeitig zu organisieren.
- 11.) Zuschläge für Arbeiten an Sonntagen oder Feiertagen berechnen wir Ihnen nach Vereinbarung.
- 12.) Geschulte Einweiser für die Betonpumpe und Fahrmischer sind seitens der Baustelle bereitzustellen.

Alle Preise verstehen sich zuzüglich der jeweils gültigen Mehrwertsteuer. Für die Ausführung des Auftrags gelten unsere Allgemeinen Geschäftsbedingungen für die Vermietung von Betonfördergeräten (download www.birsner-singen.de).

Mit Erscheinen dieser Preisliste werden alle früheren Preislisten und Angebote ungültig.

ARBEITSSICHERHEIT und GESUNDHEITSSCHUTZ

Die Arbeitssicherheit und der Gesundheitsschutz gehören zu unseren zentralen Unternehmenswerten. Die Sicherheit aller Beteiligten hat bei uns höchsten Stellenwert und genießt somit äußerste Priorität. Nachfolgend aufgeführt erhalten Sie wichtige Informationen im Umgang mit den Arbeitsmaschinen, welche dringend zu beachten sind:

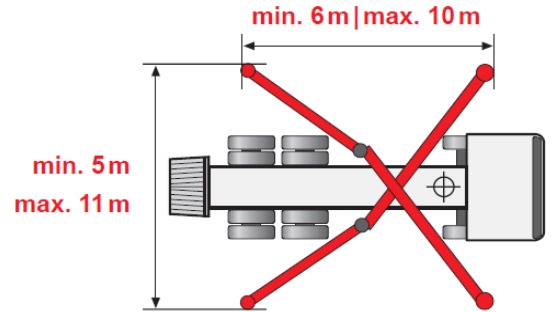
VERBOTEN
Ohne Absperrung die Betonpumpe im öffentlichen Bereich aufbauen.

VERBOTEN
Unbefugte Personen im Gefahrenbereich!

Genehmigungen
für Straßensperren



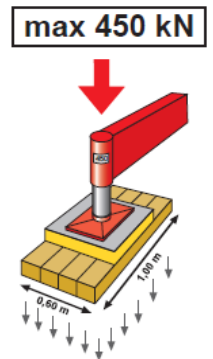
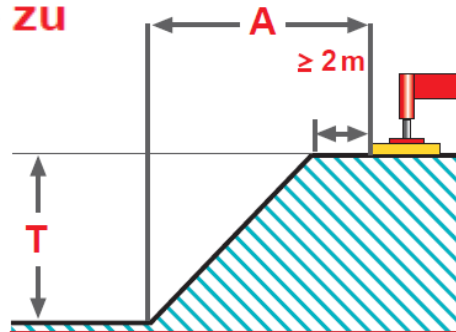
STANDSICHERHEIT



Sicherheitsabstände zu Baugruben | Verbau

Sicherheitsabstand bei

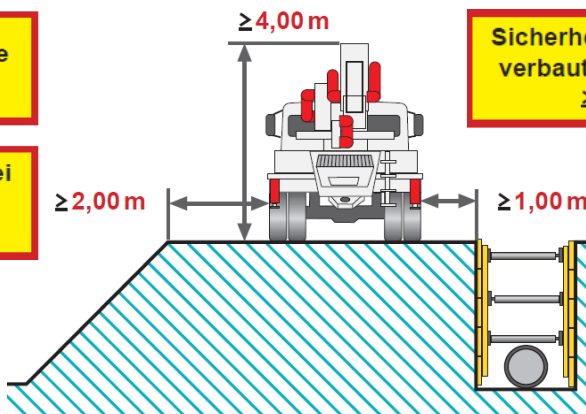
gewachsenen, bindigen Böden (bis 40 to mindestens 2m)	$A \sim 1 \times T$
aufgeschütteten, rolligen Böden	$A \sim 2 \times T$



Sicherheitsabstand bei Vorbeifahrt

Freie Durchfahrtshöhe $\geq 4,00$ m

Sicherheitsabstand bei nicht verbaute Baugruben $\geq 2,00$ m

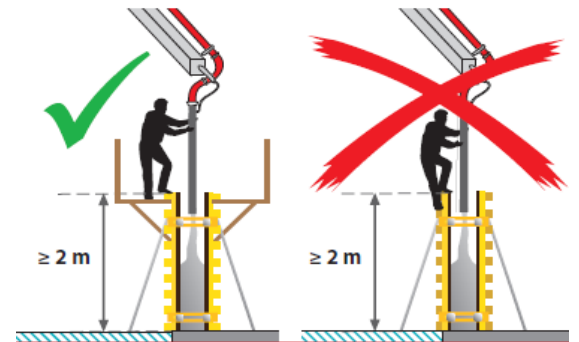


Sicherheitsabstand bei verbaute Baugruben $\geq 1,00$ m

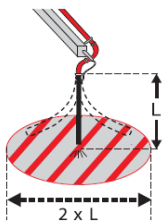
Bodenpressung kann bei $0,6\text{m}^2$ bis zu 750 kN/m^2 betragen.

Absturzsicherung

Schlauchführer und Pumpenmaschinist müssen gegen Absturz gesichert sein.



Gefahrenbereich (L) beachten!

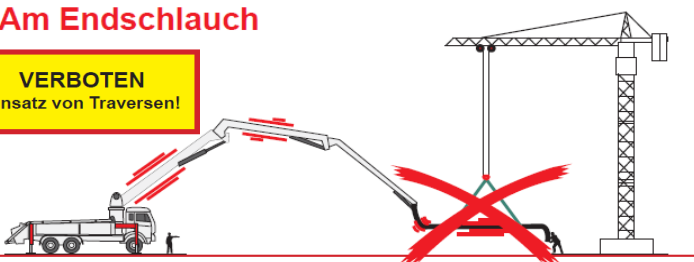


VERBOTEN
Aufenthalt im Gefahrenbereich beim Anpumpen!

VERBOTEN
Feste Endstücke oder Reduzierungen am Endschlauch!

Am Endschlauch

VERBOTEN
Einsatz von Traversen!



Sicherheitsabstand zu spannungsführenden Leitungen $A \geq 5$ m

